

Qualle als Haarspangenhalter

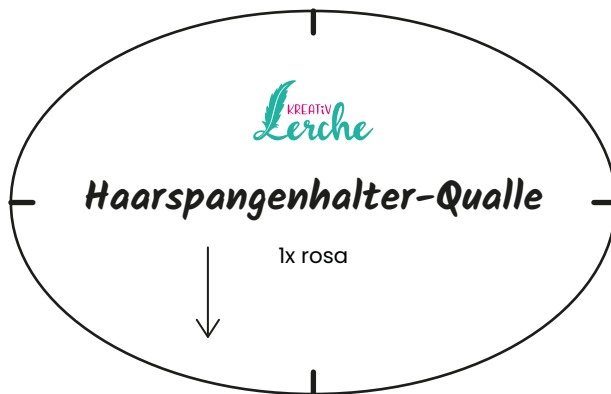
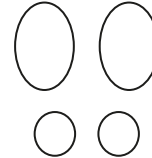
Nahtzugabe

Eine Nahtzugabe ist nicht enthalten.
Beim Zuschnitt sollte 1 cm Nahtzugabe
hinzugefügt werden.

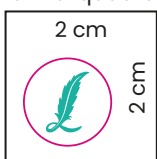


Der Fadenlauf ist in allen Teilen
mit einem Pfeil markiert.

auf Vliesofix übertragen



Kontrollquadrat



Rechtlicher Hinweis

© 2023 Alle Rechte der Anleitung, des Schnittmusters, der Fotos und Texte liegen bei Ines Lerche (Kreativlerche).

Weitergabe, Tausch, Kopie oder Veröffentlichung (auch teilweise) sind ausdrücklich untersagt.

Für Fehler in der Anleitung und dem Schnittmuster wird keine Haftung übernommen.

Die Anleitung und das Schnittmuster sind nur für den privaten Gebrauch.

Bei dem Wunsch einer kommerziellen Nutzung (Verkauf von genähten Exemplaren),

wende dich bitte per E-Mail an info@kreativlerche.de.